

Manual do **TUTOR** **RESPONSÁVEL** E BEM-ESTAR ANIMAL!



CPAMA
Comissão de Proteção aos Animais
Meio Ambiente e Desenvolvimento Sustentável



Joana Darc
Deputada Estadual

Sumário

ADOÇÃO RESPONSÁVEL	03
BEM-ESTAR ANIMAL – 5 LIBERDADES	04
CASTRAÇÃO	05
VOCÊ SABIA?	06
PROJEÇÃO DE CRESCIMENTO POPULACIONAL	07
MITOS SOBRE A CASTRAÇÃO	08
CUIDADOS DEPOIS DA CASTRAÇÃO	09
VACINAÇÃO	10
ENRIQUECIMENTO AMBIENTAL	12
VOLTINHAS NÃO!	13
ZOONOSES	14
LEIS	16
ABANDONO	17
MAUS-TRATOS	18
PARA DENUNCIAR	19

Adoção responsável

A adoção responsável de um cão ou gato exige uma preparação do ambiente e dos tutores antes mesmo de receber o novo membro da família, incluindo algumas medidas e precauções para uma nova vida, como a fase de adaptação e a mudança da rotina de casa.

Lembre-se: para eles tudo é novidade e podem ficar assustados nos primeiros dias!



Também é necessário ter a consciência de que os animais vivem por longos anos e que demandam tempo para brincadeiras e passeios, além de cuidados com a saúde e a higiene, gerando custos fixos e extras.

QUER ADOTAR OU CONHECE ALGUÉM QUE QUEIRA UM COMPANHEIRO?

Existem milhares de cães e gatos que foram abandonados ou resgatados em situação de rua ou maus-tratos. Optar pela adoção de um animal que ainda não teve a oportunidade de ter um lar também é uma maneira de ajudar, além de ser uma forma a desestimular o comércio ilegal.

Você pode adotar também de ONG'S responsáveis que preparam os animais e doam castrados, vacinados e saudáveis.

**AMIGO NÃO
SE COMPRA!
ADOTE! ❤️**





Bem-estar animal

5 LIBERDADES


As 5 liberdades são um instrumento reconhecido mundialmente para diagnosticar o bem-estar animal e incluem os principais aspectos que influenciam a qualidade de vida deles.



Livre de fome e sede e com pronto acesso à água fresca e uma dieta que os mantenha saudáveis e vigorosos.




Livre de desconfortos e vivendo em um ambiente apropriado que inclui abrigo e uma área confortável para descanso.




Livre de dor, ferimentos e doenças por meio da prevenção ou de rápido diagnóstico e tratamento.



Livre para expressar comportamento normal, uma vez que lhes sejam garantidos: espaço suficiente, condições de moradia apropriadas e campanha de outros animais de sua espécie.



Livre de medos e angústias e com a garantia de condições e tratamento que evitam sofrimentos mentais.



Castração

A castração de machos e fêmeas é altamente recomendada pelos médicos veterinários, já que traz muitos benefícios para os cães, gatos e seus tutores. Impedindo a procriação, a cirurgia ajuda na diminuição do número de animais abandonados nas ruas.

Atualmente, são mais animais nascendo todos os dias do que lares disponíveis para acolhê-los!

AGENDAMENTOS

Os Castramóveis do Governo do Estado do Amazonas são administrados pela Secretaria Estadual de Meio Ambiente - SEMA. O agendamento é feito através do Whatsapp:

(92) 98602-4456

CENTRO DE CONTROLE DE ZONÓSES – CCZ DE MANAUS:

www.ccz.manaus.am.gov.br/login

E as injeções?

O uso de injeções anticoncepcionais podem trazer diversas consequências aos animais, como infecções e tumores uterinos, tumores mamários, distúrbios metabólicos, alterações hepáticas, diabetes podendo resultar na morte do animal.



Você sabia?



Gatas entram no cio de 3 em 3 meses e as cadelas de 6 em 6 meses. Apenas um casal de cães não castrados podem gerar, em 5 anos, 12.680 novos cães. Já um casal de gatos pode gerar igual ou mais que isso.

As vantagens da castração vão muito além do controle de populacional, como:


- Menor risco de câncer de útero, mama, ovário, próstata, infecção no útero (piometra) e tumor venéreo transmissível (TVT);
- Fim dos cios nas fêmeas (o sangramento também deixa de ocorrer);
- Melhora no comportamento geral de machos e fêmeas, diminuindo fugas e brigas com outros animais.



Conheça a Projeção de crescimento populacional



Em sucessivas gerações ao longo de 10 anos, considerando-se 2 gestações anuais com 2 a 8 filhotes por cria, **um casal de animais pode dar origem a:**



*Esses dados podem variar conforme a localidade e fatores externos.

A CASTRAÇÃO É O FIM DO ABANDONO!



Mitos sobre castração

Castração engorda?

Não, o que acontece é que alguns animais ficam mais sedentários. Capriche nas atividades físicas com o seu amigão!

Meu animal vai sofrer?

Dentro de um ou dois dias, o animal já estará brincando e fazendo suas atividades normalmente. Alguns depois que acordam da cirurgia, nem parecem que foram castrados e agem como se nada tivesse acontecido.

A partir de que idade posso castrar meu animalzinho?

Muitos veterinários já praticam a castração pediátrica a partir dos dois meses de vida. Procure um profissional de sua confiança.

Precisa deixar minha cadela/gata ter pelo menos uma cria antes de castrar?

Não. Isso é um mito já comprovado. O ideal é que as cadelas e gatas sejam castradas antes do primeiro cio, pois reduz bastante o aparecimento de câncer nas mamas e previne a piometra, que é uma infecção no útero muito comum nas fêmeas.





Cuidados depois da castração

A castração é uma cirurgia. Seu animalzinho irá dormir e não vai sentir dor, mas precisa de **cuidados e atenção quando chegar em casa!**

- Ele vai estar sonolento e quietinho. Deixe ele descansar em um local tranquilo.
- Deixe água e comida à vontade, mas não precisa forçar.
- Mantenha o local da cirurgia limpo e sequinho. Não deixe seu animal lamber ou coçar.
- Siga as orientações da equipe veterinária e dê os medicamentos necessários.

Como fazer uma roupinha cirúrgica para cães e gatos?

É muito importante que, após a cirurgia de castração, cachorras e gatas vistam a roupinha cirúrgica por, pelo menos, 5 a 7 dias, tempo necessário para a cicatrização e retirada dos pontos. Para os machos, a cirurgia é mais tranquila e a quantidade de pontos é menor.

Você vai precisar de uma camiseta de manga comprida e uma tesoura.



Com uma camiseta de manga comprida podem ser feitas até três roupinhas, dependendo do tamanho dos animais!



Mangas:

Cortar na parte indicada.

Cortar espaço para pernas dependendo do tamanho do cachorro ou gato.

Corpo da camiseta:

A gola pode ser removida

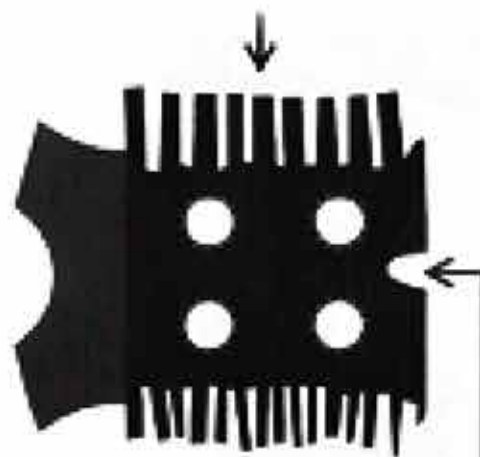


Utilizar o espaço das mangas cortadas ou cortar círculos para as pernas




Cortar tiras para amarrar nas costas do animal

Tiras para amarrar a roupinha



Lugar do xixi



É importante proteger o local da cirurgia, então a roupinha deve cobrir os pontos!


www.protecaoanimal.curitiba.pr.gov.br



Vacinação

A vacinação é a melhor forma de proteger cães e gatos contra doenças transmissíveis, causadas por vírus, bactérias e outros microrganismos. Manter as vacinas em dia é um ato de amor e cuidado, que faz toda a diferença para a saúde, bem-estar e qualidade de vida dos animais, assim como daqueles que convivem com eles.

Conheça as vacinas que devem ser dadas a cães e gatos, quando elas devem ser dadas e as doenças que elas previnem. Procure sempre um médico veterinário para aplicar a vacina no seu animal.



V8 (Cães)

Previne as seguintes doenças: Cinomose, Coronavirose, Hepatite (adenovirose I), Adenovirose II, Leptospirose, Parvovirose e Parainfluenza. Deve ser ministrada a partir dos 45 dias. Para filhotes são 3 doses com intervalos de 21 a 30 dias. O reforço deve ser anual, durante toda a vida do seu amigão.

V4 (Gatos)

Previne as seguintes doenças: Rinotraqueíte viral felina, Calicivirose felina, Panleucopenia felina, Clamidiose felina.

A 1ª dose deve ser ministrada a partir dos 60 dias de vida, a 2ª com o intervalo de 21 a 30 dias e a 3ª dose opcional.

O reforço deve ser anual, durante toda a sua vida do seu amigão.

Vacina Antirrábica (Cães e Gatos)

É uma vacina obrigatória por lei que previne cães e gatos contra a raiva. Deve ser ministrada a partir dos 3 meses e reforçada anualmente, durante toda a vida do animalzinho.

A vacina antirrábica é gratuita no Centro de Controle de Zoonoses (CCZ).

Obs: o veterinário poderá seguir um protocolo de vacina diferente, de acordo com a necessidade de cada animal.



Enriquecimento Ambiental

O enriquecimento ambiental nada mais é do que deixar o ambiente em que o animal vive mais **divertido, atrativo e desafiador para ele!**

Essa técnica tem como objetivo aumentar a interação do animal com o espaço de forma lúdica e positiva. Além disso, ajuda a manter o pet entretido e as suas características (olfato e audição aguçados) e atividades caninas (busca por alimentos, cavar, explorar), constantemente estimuladas.


Que tal dar uma incrementada no seu ambiente para seu animal se divertir?

FAÇA VOCÊ MESMO

BRINQUEDO PARA CACHORROS



1 Envolve toda a garrafa pet com a meia



2 Amarre as laterais com barbante ou linha




3 Picote as laterais da meia para deixá-la com aspecto mais atraente




4 Depois, é só oferecer ao seu cachorro!


CAIXA PARA GATOS!



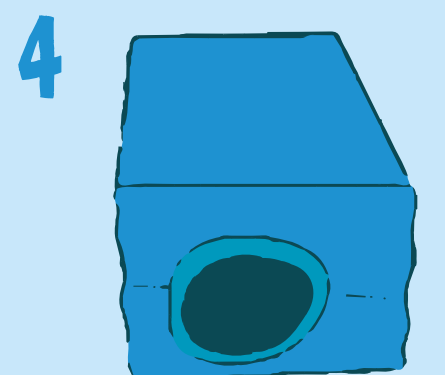
1 Afunde ou corte as tampas de uma caixa de papelão para fazer a entrada da casinha



2 Vista a caixa com uma camisa de malha, começando pela abertura.



3 Amarre a camisa nas extremidades fechadas da casa.



4 Ajuste o buraco da gola e posicione ao meio.

***Atenção: As atividades devem ser sempre supervisionadas para não colocar seu animal em risco.**

Voltinhas não!

Infelizmente algumas pessoas ainda deixam seus animais vagarem pelas ruas da cidade, pensando que essas voltinhas são boas para eles. E com essa atitude, sem perceber, estão cometendo um ato irresponsável

Um animal solto e perdido na rua pode se ferir gravemente, ser atropelado, causar acidentes, contrair e transmitir doenças, atacar pessoas e até mesmo morrer.

Quando não é castrado eles podem reproduzir e aumentar ainda mais a população de animais de rua, e isso já é uma questão de Saúde Pública.

Seja responsável, cuide bem de seus animais!

Diga não as voltinhas! Você pode nunca mais ver seu amigo novamente!



Proteção com telas para Gatos!

Caso você tenha ou pense em adotar um felino, a tela de proteção é um importante item, pois serve para frear possíveis rotas de fugas, sejam elas no alto de uma sacada ou numa janela no térreo.

Elas ajudam a impedir com que o gato fuja e fique à mercê dos perigos da rua – ou para simplesmente impedir que um acidente fatal aconteça como é o caso de tela para proteção de gatos em apartamentos ou sobrados.

Infelizmente, ainda existem muitas pessoas que confiam na sorte e pensam que gatos não caem de alturas, ou se caírem, vão sobreviver sem nenhum dano.

Porém, é aí que está o erro: apesar dos gatos terem, sim, um “sistema” que amortece as quedas os fazendo cair de pé, esse amortecimento dificilmente irá adiantar em quedas muito altas.

É melhor prevenir do que remediar, certo? Portanto, não fique à mercê da sorte. Providencie uma tela de proteção de gatos, caso ainda não tenha!



Zoonoses

São doenças infecciosas transmitidas entre os seres humanos e os animais que podem ser causadas por vírus, bactérias, parasitas ou fungos, originadas, em sua maioria, por fatores humanos como a falta de higiene e saneamento adequados. Tanto os animais como os seres humanos não são os causadores, e sim agentes de transmissão.

É preciso conscientizar a população sobre essas doenças, pois muitas vezes os animais são vítimas de preconceitos devido a carência de informações.

Dentre as zoonoses mais conhecidas, destacamos:

Toxoplasmose

É uma doença infecciosa não contagiosa, causada pelo protozoário *Toxoplasma gondii*, adquirida na grande maioria dos casos por via oral, através da ingestão de carnes cruas ou malpassadas, água contaminada, legumes, frutas e verduras cruas ou mal cozidas.

Mas, e os gatos? Não passam para os seres humanos?

- O animal precisa estar contaminado e eliminando oocistos nas fezes, sendo que essa eliminação ocorre apenas uma vez durante toda a sua vida, por um período de 5 a 7 dias após a infecção; - As fezes contaminadas ainda precisam ficar expostas por um período de 24h à 96h para que ocorra a esporulação e os cistos se tornem infectantes; - Após contato com as fezes contaminadas, o tutor precisa levar as mãos até a boca e isso só ocorre se não houver a devida higienização.



A culpa
não
é do gato!



Zoonoses

ESPOROTRICOSE

Causada por um fungo chamado *Sporothrix* spp, a doença também é conhecida como “**doença dos jardineiros**”, justamente por estar mais presente no solo, mas também é encontrado em vegetais, espinhos e madeiras.

A esporotricose se manifesta na forma de lesões na pele, que começam com um pequeno caroço vermelho, podendo evoluir para uma ferida. Se o animal estiver com suspeita, a orientação é que ele fique isolado até que seja levado ao médico veterinário.

De acordo com a lei nº 5.410 de 2021, de autoria da Deputada Joana Darc, o poder executivo municipal, responsável pelo controle de zoonoses deverá prestar assistência médico-veterinária e tratamento antifúngico aos animais com esporotricose no estado do Amazonas.

Em Manaus, o atendimento para animais é no **Centro de Controle de Zoonoses** através do Núcleo de Vigilância e Controle de Zoonoses: (92) 98842-8484





Leis

De autoria da deputada Joana Darc!

Você sabia que no Amazonas, ninguém pode ser proibido de disponibilizar alimentação e água aos animais em situação de rua?

A Lei Estadual 6.195 de 2023 estabelece multa de R\$ 117,00 para quem tentar impedir a disponibilização, tanto por particular ou por qualquer agente do poder público.

Você sabe o que é um ANIMAL COMUNITÁRIO?

Para efeitos da Lei 4.957 de 2019, é considerado o animal comunitário aquele que, apesar de não ter proprietário definido e único e não ter habitação definida, estabeleceu com membros da população do local onde vive vínculos de afeto, dependência e manutenção.

Sendo que, preenchendo os requisitos da lei, o animal comunitário não poderá ser capturado como animal errante, exceto nos casos em que esteja acometido por zoonose grave ou sem tratamento disponível e que possa, desta forma, colocar em risco à saúde dos outros animais da comunidade ou da população que com ele convive.

É assegurado ainda, ao tutor representante voluntário fornecer alimentação e água limpa aos animais comunitários no local onde vivem e/ou frequenta, sejam espaços públicos ou privados do Estado do Amazonas.



Abandono

Se sua cadela ou gata teve filhotes e você não pode ficar com eles, não os abandone na rua ou em qualquer outro lugar. A responsabilidade desses animais também é sua. A melhor maneira de evitar ninhadas indesejadas é a castração.

Quando o seu animal não é castrado, ele pode reproduzir e aumentar ainda mais a população de **animais em situação de rua.**


APARECEU UM CÃO/ GATO NA MINHA RUA E NÃO POSSO ADOPTAR, O QUE FAÇO?

O ideal é realizar o "C.E.D", definido como a captura, esterilização e devolução do animal para o mesmo local, ato praticado em todo Brasil para o controle reprodutivo. Assim, os animais naquela rua não irão mais se reproduzir.

Lembre-se que abandono é crime.

Quando seu animal envelhecer, adoecer ou precisar de mais cuidados, cuide até ele partir ou se recuperar.






Maus-tratos

ALGUNS TIPOS DE MAUS-TRATOS

- Abandonar, espancar, golpear, mutilar e envenenar;
- Manter preso permanentemente em correntes;
- Manter em locais pequenos e sujos;
- Não abrigar do sol, da chuva e do frio;
- Deixar sem ventilação ou luz solar;
- Não dar água e comida diariamente;
- Negar assistência veterinária ao animal doente ou ferido;
- Obrigar a trabalho excessivo ou superior à sua força;
- Capturar animais silvestres;
- Utilizar animal em shows que possam lhe causar pânico ou estresse;
- Promover violência como rinhas de galo ou cães, farra do boi, etc.
- Retirada da cauda e corte nas orelhas para fins estéticos.





MAUS-TRATOS AOS ANIMAIS É CRIME! **DENUNCIE!**

Para denunciar:

MANAUS

**Delegacia Especializada
do Meio Ambiente - DEMA**

Rua Paul Adam, S/N - Conjunto Shangrilá III
Parque 10 de Novembro

Disk Denúncia: 181

www.delegaciainterativa.am.gov.br

OUTROS MUNICÍPIOS

**Procure a Delegacia Interativa de Polícia - DIP
mais próxima de sua residência**

Peça sempre uma cópia do Boletim de Ocorrência! É seu direito acompanhar a denúncia.

 (92) 98145.1111

  joanadarcam

 Cpamaaleam

 joanadarc_am

www.joanadarcam.com.br



PODER LEGISLATIVO
ASSEMBLEIA LEGISLATIVA DO
ESTADO DO AMAZONAS



Joana Darc
Deputada Estadual



CPAMA
Comissão de Proteção aos Animais
Meio Ambiente e Desenvolvimento Sustentável